



АДМИНИСТРАЦИЯ МУНИЦИПАЛЬНОГО ОБРАЗОВАНИЯ
ТУАПСИНСКИЙ РАЙОН

ПОСТАНОВЛЕНИЕ

от М.В. Довд

№ 1633

г. Туапсе

Об утверждении норм питания в денежном выражении
учащихся в муниципальных общеобразовательных
организациях муниципального образования
Туапсинский район

В соответствии с федеральными законами от 29 декабря 2012 г. № 273-ФЗ «Об образовании в Российской Федерации», от 6 октября 2003 г. № 131-ФЗ «Об общих принципах организации местного самоуправления в Российской Федерации», постановлением Главного государственного санитарного врача РФ от 27 октября 2020 г. № 32 «Об утверждении санитарно-эпидемиологических правил и норм СанПиН 2.3/2.4.3590-20 «Санитарно-эпидемиологические требования к организации общественного питания населения», ценами Региональной энергетической комиссии-департамент цен и тарифов Краснодарского края по состоянию на 2 августа 2022 г. для установления норм питания в денежном выражении п о с т а н о в л я ю:

1. Утвердить нормы питания в денежном выражении для учащихся 1 – 4 классов муниципальных общеобразовательных организаций муниципального образования Туапсинский район в возрасте от 7 до 11 лет (завтрак) согласно приложению 1 к настоящему постановлению.

2. Утвердить нормы питания в денежном выражении для учащихся 5 – 12 классов муниципальных общеобразовательных организаций муниципального образования Туапсинский район в возрасте от 12 лет и старше (завтрак) согласно приложению 2 к настоящему постановлению.

3. Утвердить нормы питания в денежном выражении для учащихся 1 – 4 классов муниципальных общеобразовательных организаций муниципального образования Туапсинский район в возрасте от 7 до 11 лет (обед) согласно приложению 3 к настоящему постановлению.

4. Утвердить нормы питания в денежном выражении для учащихся 5 – 12 классов муниципальных общеобразовательных организаций муниципального образования Туапсинский район в возрасте от 12 лет и старше (обед) согласно приложению 4 к настоящему постановлению.

2

5. Утвердить нормы питания в денежном выражении для учащихся 1 – 4 классов муниципальных общеобразовательных организаций муниципального образования Туапсинский район в возрасте от 7 до 11 лет (полдник) согласно приложению 5 к настоящему постановлению.

6. Утвердить нормы питания в денежном выражении для учащихся 5 – 12 классов муниципальных общеобразовательных организаций муниципального образования Туапсинский район в возрасте от 12 лет и старше (полдник) согласно приложению 6 к настоящему постановлению.

7. Постановление администрации муниципального образования Туапсинский район от 28 марта 2022 г. № 468 «Об утверждении норм питания в денежном выражении учащихся в муниципальных общеобразовательных организациях муниципального образования Туапсинский район» признать утратившим силу.


8. Опубликовать настоящее постановление в средствах массовой информации Туапсинского района.

9. Разместить настоящее постановление на официальном сайте администрации муниципального образования Туапсинский район в информационно-телекоммуникационной сети «Интернет».

10. Контроль за выполнением настоящего постановления возложить на заместителя главы администрации муниципального образования Туапсинский район Ачмизова А.Р.

11. Постановление вступает в силу после его официального опубликования, но не ранее 1 октября 2022 г.

Исполняющий обязанности главы
муниципального образования
Туапсинский район



С.Г. Сидоренко

Приложение 1

УТВЕРЖДЕНЫ
 постановлением администрации
 муниципального образования
 Туапсинский район
 от 20.09.2012 № 1633

НОРМЫ ПИТАНИЯ
в денежном выражении для учащихся 1 – 4 классов
муниципальных общеобразовательных организаций
муниципального образования Туапсинский район
в возрасте от 7 до 11 лет (завтрак)

№ п/п	Наименование пищевой продукции или группы пищевой продукции	Среднесуточный набор пищевой продукции для организации питания детей в зависимости от возраста учащихся, в г., мл., брутто.	Цена в руб. за 1 кг./л.	Сумма в руб.
1	2	3	4	5
1	Хлеб ржаной	20,00	83,57	1,67
2	Хлеб пшеничный	37,50	63,45	2,38
3	Предельная наценка на хлеб и хлебобулочные изделия составляет не более 20%.	х	х	0,81
4	Фрукты свежие	48,10	136,50	6,57
5	Кондитерские изделия	2,50	168,69	0,42
6	Предельная наценка на пищевые продукты, реализуемые без кулинарной обработки составляет не более 30%.	х	х	2,10
7	Мука пшеничная	3,75	51,11	0,19
8	Крупы, бобовые	11,25	64,93	0,73
9	Макаронные изделия	3,75	64,96	0,24
10	Картофель	62,65	37,11	2,32
11	Овощи (свежие, мороженые, консервированные), включая соленые и квашеные (не более 10% от общего количества овощей), в т.ч. томат-пюре, зелень, г.	79,21	114,38	9,06

1	2	3	4	5
12	Сухофрукты	3,75	306,33	1,15
13	Соки плодоовощные, напитки витаминизированные, в т.ч. инстантные	50,00	51,53	2,58
14	Мясо 1-й категории	19,25	341,17	6,57
15	Субпродукты (печень, язык, сердце)	8,10	279,44	2,26
16	Птица (цыплята-бройлеры потрошённые – 1 кат.)	9,86	213,18	2,10
17	Рыба (филе), в т.ч. филе слабо или малосоленое	15,81	242,67	3,84
18	Молоко	75,00	73,37	5,50
19	Кисломолочная пищевая продукция	37,50	99,20	3,72
20	Творог (5% - 9% м.д.ж)	12,50	258,73	3,23
21	Сыр	2,65	574,83	1,52
22	Сметана	2,50	225,77	0,56
23	Масло сливочное	7,50	669,75	5,02
24	Масло растительное	3,75	134,96	0,51
25	Яйцо	0,25	62,87	1,57
26	Сахар (в том числе для приготовления блюд и напитков, в случае использования пищевой продукции промышленного выпуска, содержащих сахар, выдача сахара должна быть уменьшена в зависимости от его содержания в используемом готовой пищевой продукции)	7,50	72,05	0,54
27	Чай	0,25	698,11	0,17
28	Какао-порошок	0,25	285,23	0,07
29	Кофейный напиток	0,50	419,87	0,21
30	Дрожжи хлебопекарные	0,05	342,1	0,02
31	Крахмал	0,75	166,47	0,12
32	Соль пищевая поваренная йодированная	0,75	19,49	0,01
33	Специи	0,50	1173,95	0,59
34	Предельная наценка на готовую продукцию собственного производства составляет не более 50%.	х	х	27,65
35	Итого норма питания в денежном выражении без учета расхода связанного с приготовлением пищи (среднесуточный набор пищевой продукции)	х	х	65,44
36	Расходы связанные с приготовлением пищи, не превышающие предельной наценки, установленной приказом	х	х	30,56

1	2	3	4	5
37	Региональной энергетической комиссии-департамента цен и тарифов Краснодарского края от 14 ноября 2012 г. № 9/2012-нс «Об утверждении предельных наценок на продукцию (товары), реализуемую предприятиями общественного питания в общеобразовательных школах, профтехучилищах, средних специальных и высших учебных заведениях».			
38	Всего норма питания в денежном выражении	х	х	96,00


СОГЛАСОВАНО

Исполняющий обязанности
начальника МКУ «ЦБУО
администрации МО
Туапсинский район»



С.С. Миронов

Начальник управления
образования администрации
муниципального образования
Туапсинский район



Г.А. Никольская

Приложение 2

УТВЕРЖДЕНЫ
постановлением администрации
муниципального образования
Туапсинский район
от 10.09.2012 № 1633

НОРМЫ ПИТАНИЯ

в денежном выражении для учащихся 5 – 12 классов
муниципальных общеобразовательных организаций
муниципального образования Туапсинский район
в возрасте от 12 лет и старше (завтрак)

№ п/п	Наименование пищевой продукции или группы пищевой продукции	Среднесуточный набор пищевой продукции для организации питания детей в зависимости от возраста учащихся, в г., мл., бруто.	Цена в руб. за 1 кг./л.	Сумма в руб.
1	2	3	4	5
1	Хлеб ржаной	30,00	83,57	2,51
2	Хлеб пшеничный	50,00	63,45	3,17
3	Предельная наценка на хлеб и хлебобулочные изделия составляет не более 20%.	х	х	1,13
4	Фрукты свежие	48,10	136,50	6,57
5	Кондитерские изделия	3,75	168,69	0,63
6	Предельная наценка на пищевые продукты, реализуемые без кулинарной обработки составляет не более 30%.	х	х	2,16
7	Мука пшеничная	5,00	51,11	0,26
8	Крупы, бобовые	12,50	64,93	0,81
9	Макаронные изделия	5,00	64,96	0,32
10	Картофель	62,65	37,11	2,32
11	Овощи (свежие, мороженые, консервированные), включая соленые и квашеные (не более 10% от общего количества овощей), в т.ч. томат-пюре, зелень, г.	79,94	114,38	9,14

1	2	3	4	5
12	Сухофрукты	5,00	306,33	1,53
13	Соки плодоовощные, напитки витаминизированные, в т.ч. инстантные	50,00	51,53	2,58
14	Мясо 1-й категории	17,16	341,17	5,85
15	Субпродукты (печень, язык, сердце)	10,80	279,44	3,02
16	Птица (цыплята-бройлеры потрошённые – 1 кат.)	11,95	213,18	2,55
17	Рыба (филе), в т.ч. филе слабо или малосоленое	20,98	242,67	5,09
18	Молоко	87,50	73,37	6,42
19	Кисломолочная пищевая продукция	45,00	99,20	4,46
20	Творог (5% - 9% м.д.ж)	15,00	258,73	3,88
21	Сыр	3,98	574,83	2,29
22	Сметана	2,50	225,77	0,56
23	Масло сливочное	8,75	669,75	5,86
24	Масло растительное	3,60	134,96	0,49
25	Яйцо	0,25	62,87	1,57
26	Сахар (в том числе для приготовления блюд и напитков, в случае использования пищевой продукции промышленного выпуска, содержащих сахар, выдача сахара должна быть уменьшена в зависимости от его содержания в используемом готовой пищевой продукции)	8,75	72,05	0,63
27	Чай	0,50	698,11	0,35
28	Какао-порошок	0,30	285,23	0,09
29	Кофейный напиток	0,50	419,87	0,21
30	Дрожжи хлебопекарные	0,08	342,1	0,03
31	Крахмал	1,00	166,47	0,17
32	Соль пищевая поваренная йодированная	1,25	19,49	0,02
33	Специи	0,50	1173,95	0,59
34	Предельная наценка на готовую продукцию собственного производства составляет не более 50%.	x	x	30,74
35	Итого норма питания в денежном выражении без учета расхода связанного с приготовлением пищи (среднесуточный набор пищевой продукции)	x	x	73,97
36	Расходы связанные с приготовлением пищи, не превышающие предельной наценки, установленной приказом	x	x	34,03

1	2	3	4	5
37	Региональной энергетической комиссии-департамента цен и тарифов Краснодарского края от 14 ноября 2012 г. № 9/2012-ис «Об утверждении предельных наценок на продукцию (товары), реализуемую предприятиями общественного питания в общеобразовательных школах, профтехучилищах, средних специальных и высших учебных заведениях».			
38	Всего норма питания в денежном выражении	x	x	108,00

СОГЛАСОВАНО

Исполняющий обязанности
начальника МКУ «ЦБУО
администрации МО
Туапсинский район»



С.С. Миронов

Начальник управления
образования администрации
муниципального образования
Туапсинский район



Г.А. Никольская

Приложение 3

УТВЕРЖДЕНЫ
постановлением администрации
муниципального образования
Туапсинский район
от 20.09.2022 № 1633

НОРМЫ ПИТАНИЯ
в денежном выражении для учащихся 1 – 4 классов
муниципальных общеобразовательных организаций
муниципального образования Туапсинский район
в возрасте от 7 до 11 лет (обед)

№ п/п	Наименование пищевой продукции или группы пищевой продукции	Среднесуточный набор пищевой продукции для организации питания детей в зависимости от возраста учащихся, в г., мл., брутто.	Цена в руб. за 1 кг./л.	Сумма в руб.
1	2	3	4	5
1	Хлеб ржаной	28,00	83,57	2,34
2	Хлеб пшеничный	52,50	63,45	3,33
3	Предельная наценка на хлеб и хлебобулочные изделия составляет не более 20%.	x	x	1,14
4	Фрукты свежие	67,34	136,50	9,19
5	Кондитерские изделия	3,50	168,69	0,59
6	Предельная наценка на пищевые продукты, реализуемые без кулинарной обработки составляет не более 30%.	x	x	2,94
7	Мука пшеничная	5,25	51,11	0,27
8	Крупы, бобовые	13,95	64,93	0,91
9	Макаронные изделия	5,25	64,96	0,34
10	Картофель	87,70	37,11	3,25
11	Овощи (свежие, мороженные, консервированные), включая соленые и квашеные (не более 10% от общего количества овощей), в т.ч. томат-поре, зелень, г.	111,91	114,38	12,80

1	2	3	4	5
12	Сухофрукты	5,25	306,33	1,61
13	Соки плодоовощные, напитки витаминизированные, в т.ч. инстантные	70,00	51,53	3,61
14	Мясо 1-й категории	26,95	341,17	9,19
15	Субпродукты (печень, язык, сердце)	11,34	279,44	3,17
16	Птица (цыплята-бройлеры потрошёные – 1 кат.)	13,81	213,18	2,94
17	Рыба (филе), в т.ч. филе слабо или малосоленое	22,13	242,67	5,37
18	Молоко	105,00	73,37	7,70
19	Кисломолочная пищевая продукция	52,50	99,20	5,21
20	Творог (5% - 9% м.д.ж)	17,50	258,73	4,53
21	Сыр	3,71	574,83	2,13
22	Сметана	3,50	225,77	0,79
23	Масло сливочное	10,50	669,75	7,03
24	Масло растительное	5,25	134,96	0,71
25	Яйцо	0,35	62,87	2,20
26	Сахар (в том числе для приготовления блюд и напитков, в случае использования пищевой продукции промышленного выпуска, содержащих сахар, выдача сахара должна быть уменьшена в зависимости от его содержания в используемом готовой пищевой продукции)	10,50	72,05	0,76
27	Чай	0,35	698,11	0,24
28	Какао-порошок	0,35	285,23	0,10
29	Кофейный напиток	0,70	419,87	0,29
30	Дрожжи хлебопекарные	0,07	342,1	0,02
31	Крахмал	1,05	166,47	0,17
32	Соль пищевая поваренная йодированная	1,05	19,49	0,02
33	Специи	0,70	1173,95	0,82
34	Предельная наценка на готовую продукцию собственного производства составляет не более 50%	x	x	38,29
35	Итого норма питания в денежном выражении без учета расхода связанного с приготовлением пищи (среднесуточный набор пищевой продукции)	x	x	91,63
36	Расходы связанные с приготовлением пищи, не превышающие предельной наценки, установленной приказом	x	x	42,37

1	2	3	4	5
37	Региональной энергетической комиссии-департамента цен и тарифов Краснодарского края от 14 ноября 2012 г. № 9/2012-нс «Об утверждении предельных наценок на продукцию (товары), реализуемую предприятиями общественного питания в общеобразовательных школах, профтехучилищах, средних специальных и высших учебных заведениях».			
38	Всего норма питания в денежном выражении	x	x	134,00

СОГЛАСОВАНО

Исполняющий обязанности
начальника МКУ «ЦБУО
администрации МО
Туапсинский район»



С.С. Миронов

Начальник управления
образования администрации
муниципального образования
Туапсинский район



Г.А. Никольская

Приложение 4

УТВЕРЖДЕНЫ
постановлением администрации
муниципального образования
Туапсинский район
от 20.09.2014 № 16.33

НОРМЫ ПИТАНИЯ
в денежном выражении для учащихся 5 – 12 классов
муниципальных общеобразовательных организаций
муниципального образования Туапсинский район
в возрасте от 12 лет и старше (обед)

№ п/п	Наименование пищевой продукции или группы пищевой продукции	Среднесуточный набор пищевой продукции для организации питания детей в зависимости от возраста учащихся, в г., мл., брутто.	Цена в руб. за 1 кг./л.	Сумма в руб.
1	2	3	4	5
1	Хлеб ржаной	42,00	83,57	3,51
2	Хлеб пшеничный	70,00	63,45	4,44
3	Предельная наценка на хлеб и хлебобулочные изделия составляет не более 20%.	x	x	1,59
4	Фрукты свежие	67,34	136,50	9,19
5	Кондитерские изделия	5,25	168,69	0,89
6	Предельная наценка на пищевые продукты, реализуемые без кулинарной обработки составляет не более 30%.	x	x	3,03
7	Мука пшеничная	7,00	51,11	0,36
8	Крупы, бобовые	17,50	64,93	1,14
9	Макаронные изделия	7,00	64,96	0,45
10	Картофель	87,70	37,11	3,25
11	Овощи (свежие, мороженые, консервированные), включая соленые и квашеные (не более 10% от общего количества овощей), в т.ч. томат-пюре, зелень, г.	139,89	114,38	16,00

1	2	3	4	5
12	Сухофрукты	7,00	306,33	2,14
13	Соки плодовоовощные, напитки витаминизированные, в т.ч. инстантные	70,00	51,53	3,61
14	Мясо I-й категории	25,74	341,17	8,78
15	Субпродукты (печень, язык, сердце)	15,12	279,44	4,23
16	Птица (цыплята-бройлеры потрошёные – I кат.)	20,91	213,18	4,46
17	Рыба (филе), в т.ч. филе слабо или малосоленое	27,70	242,67	6,72
18	Молоко	122,50	73,37	8,99
19	Кисломолочная пищевая продукция	63,00	99,20	6,25
20	Творог (5% - 9% м.д.ж)	21,00	258,73	5,43
21	Сыр	5,57	574,83	3,20
22	Сметана	3,50	225,77	0,79
23	Масло сливочное	12,25	669,75	8,20
24	Масло растительное	6,30	134,96	0,85
25	Яйцо	0,35	62,87	2,20
26	Сахар (в том числе для приготовления блюд и напитков, в случае использования пищевой продукции промышленного выпуска, содержащих сахар. выдача сахара должна быть уменьшена в зависимости от его содержания в используемом готовой пищевой продукции)	12,25	72,05	0,88
27	Чай	0,70	698,11	0,49
28	Какао-порошок	0,42	285,23	0,12
29	Кофейный напиток	0,70	419,87	0,29
30	Дрожжи хлебопекарные	0,11	342,1	0,04
31	Крахмал	1,40	166,47	0,23
32	Соль пищевая поваренная йодированная	1,75	19,49	0,03
33	Специи	0,70	1173,95	0,82
34	Предельная наценка на готовую продукцию собственного производства составляет не более 50%	x	x	45,40
35	Итого норма питания в денежном выражении без учета расхода связанного с приготовлением пищи (среднесуточный набор пищевой продукции)	x	x	107,98
36	Расходы связанные с приготовлением пищи, не превышающие предельной наценки, установленной приказом	x	x	50,02


	2	3	4	5
37	Региональной энергетической комиссии-департамента цен и тарифов Краснодарского края от 14 ноября 2012 г. № 9/2012-нс «Об утверждении предельных наценок на продукцию (товары), реализуемую предприятиями общественного питания в общеобразовательных школах, профтехучилищах, средних специальных и высших учебных заведениях».			
38	Всего норма питания в денежном выражении	x	x	158,00

СОГЛАСОВАНО
Исполняющий обязанности
начальника МКУ «ЦБУО
администрации МО
Туапсинский район»



С.С. Миронов

Начальник управления
образования администрации
муниципального образования
Туапсинский район



Г.А. Никольская

Приложение 5

УТВЕРЖДЕНЫ
 постановлением администрации
 муниципального образования
 Туапсинский район
 От № 09.0002 № 16.33

НОРМЫ ПИТАНИЯ
 в денежном выражении для учащихся 1 – 4 классов
 муниципальных общеобразовательных организаций
 муниципального образования Туапсинский район
 в возрасте от 7 до 11 лет (полдник)

№ п/п	Наименование пищевой продукции или группы пищевой продукции	Среднесуточный набор пищевой продукции для организации питания детей в зависимости от возраста учащихся, в г., мл., брутто.	Цена в руб. за 1 кг./л.	Сумма в руб.
1	2	3	4	5
1	Хлеб ржаной	12,00	83,57	1,00
2	Хлеб пшеничный	22,50	63,45	1,43
3	Предельная наценка на хлеб и хлебобулочные изделия составляет не более 20%.	x	x	0,49
4	Фрукты свежие	28,86	136,50	3,94
5	Кондитерские изделия	1,10	168,69	0,19
6	Предельная наценка на пищевые продукты, реализуемые без кулинарной обработки составляет не более 30%.	x	x	1,24
7	Мука пшеничная	2,25	51,11	0,11
8	Крупы, бобовые	6,75	64,93	0,44
9	Макаронные изделия	2,25	64,96	0,15
10	Картофель	37,59	37,11	1,39
11	Овощи (свежие, мороженые, консервированные), включая соленые и квашеные (не более 10% от общего количества овощей), в т.ч. томат-пюре, зелень, г.	48,96	114,38	5,60

1	2	3	4	5
12	Сухофрукты	2,25	306,33	0,69
13	Соки плодовоовощные, напитки витаминизированные, в т.ч. инстантные	30,00	51,53	1,55
14	Мясо 1-й категории	11,55	341,17	3,94
15	Субпродукты (печень, язык, сердце)	4,86	279,44	1,36
16	Птица (цыплята-бройлеры потрошёные – 1 кат.)	5,92	213,18	1,26
17	Рыба (филе), в т.ч. филе слабо или малосоленое	9,48	242,67	2,30
18	Молоко	45,00	73,37	3,30
19	Кисломолочная пищевая продукция	22,50	99,20	2,23
20	Творог (5% - 9% м.д.ж)	7,50	258,73	1,94
21	Сыр	1,59	574,83	0,91
22	Сметана	1,50	225,77	0,34
23	Масло сливочное	4,50	669,75	3,01
24	Масло растительное	2,25	134,96	0,30
25	Яйцо	0,15	62,87	0,94
26	Сахар (в том числе для приготовления блюд и напитков, в случае использования пищевой продукции промышленного выпуска, содержащих сахар, выдача сахара должна быть уменьшена в зависимости от его содержания в используемом готовой пищевой продукции)	4,50	72,05	0,32
27	Чай	0,15	698,11	0,10
28	Какао-порошок	0,15	285,23	0,04
29	Кофейный напиток	0,30	419,87	0,13
30	Дрожжи хлебопекарные	0,03	342,1	0,01
31	Крахмал	0,45	166,47	0,07
32	Соль пищевая поваренная йодированная	0,45	19,49	0,01
33	Специи	0,30	1173,95	0,35
34	Предельная наценка на готовую продукцию собственного производства составляет не более 50%.	x	x	16,92
35	Итого норма питания в денежном выражении без учета расхода связанного с приготовлением пищи (среднесуточный набор пищевой продукции)	x	x	39,35
36	Расходы связанные с приготовлением пищи, не превышающие предельной наценки, установленной приказом	x	x	18,65

	2	3	4	5
37	Региональной энергетической комиссии-департамента цен и тарифов Краснодарского края от 14 ноября 2012 г. № 9/2012-нс «Об утверждении предельных наценок на продукцию (товары), реализуемую предприятиями общественного питания в общеобразовательных школах, профтехучилищах, средних специальных и высших учебных заведениях».			
38	Всего норма питания в денежном выражении	х	х	58,00

СОГЛАСОВАНО

Исполняющий обязанности
начальника МКУ «ЦБУО
администрации МО
Туапсинский район»



С.С. Миронов

Начальник управления
образования администрации
муниципального образования
Туапсинский район



Г.А. Никольская

Приложение 6

УТВЕРЖДЕНЫ
постановлением администрации
муниципального образования
Туапсинский район
от 09.09.2012 № 1633

НОРМЫ ПИТАНИЯ
в денежном выражении для учащихся 5 – 12 классов
муниципальных общеобразовательных организаций
муниципального образования Туапсинский район в возрасте
от 12 лет и старше (полдник)

№ п/п	Наименование пищевой продукции или группы пищевой продукции	Среднесуточный набор пищевой продукции для организации питания детей в зависимости от возраста учащихся, в г., мл., брутто.	Цена в руб. за 1 кг./л.	Сумма в руб.
1	2	3	4	5
1	Хлеб ржаной	18,00	83,57	1,50
2	Хлеб пшеничный	30,00	63,45	1,90
3	Предельная наценка на хлеб и хлебобулочные изделия составляет не более 20%.	х	х	0,68
4	Фрукты свежие	28,86	136,50	3,94
5	Кондитерские изделия	1,65	168,69	0,28
6	Предельная наценка на пищевые продукты, реализуемые без кулинарной обработки составляет не более 30%.	х	х	1,26
7	Мука пшеничная	3,00	51,11	0,15
8	Крупы, бобовые	7,50	64,93	0,49
9	Макаронные изделия	3,00	64,96	0,19
10	Картофель	37,59	37,11	1,39
11	Овощи (свежие, мороженые, консервированные), включая соленые и квашеные (не более 10% от общего количества овощей), в т.ч. томат-пюре, зелень, г.	55,96	114,38	6,40

1	2	3	4	5
12	Сухофрукты	3,00	306,33	0,92
13	Соки плодовоовощные, напитки витаминизированные, в т.ч. инстантные	30,00	51,53	1,55
14	Мясо 1-й категории	12,87	341,17	4,39
15	Субпродукты (печень, язык, сердце)	6,48	279,44	1,81
16	Птица (цыплята-бройлеры потрошённые – 1 кат.)	8,96	213,18	1,91
17	Рыба (филе), в т.ч. филе слабо или малосоленное	12,59	242,67	3,06
18	Молоко	52,50	73,37	3,85
19	Кисломолочная пищевая продукция	27,00	99,20	2,68
20	Творог (5% - 9% м.д.ж)	9,00	258,73	2,33
21	Сыр	2,39	574,83	1,37
22	Сметана	1,50	225,77	0,34
23	Масло сливочное	5,25	669,75	3,52
24	Масло растительное	2,70	134,96	0,36
25	Яйцо	0,15	62,87	0,94
26	Сахар (в том числе для приготовления блюд и напитков, в случае использования пищевой продукции промышленного выпуска, содержащих сахар, выдача сахара должна быть уменьшена в зависимости от его содержания в используемом готовой пищевой продукции)	5,25	72,05	0,38
27	Чай	0,30	698,11	0,21
28	Какао-порошок	0,18	285,23	0,05
29	Кофейный напиток	0,30	419,87	0,13
30	Дрожжи хлебопекарные	0,05	342,1	0,02
31	Крахмал	0,60	166,47	0,10
32	Соль пищевая поваренная йодированная	0,75	19,49	0,01
33	Специи	0,30	1173,95	0,35
34	Предельная наценка на готовую продукцию собственного производства составляет не более 50%.	x	x	19,54
35	Итого норма питания в денежном выражении без учета расхода связанного с приготовлением пищи (среднесуточный набор пищевой продукции)	x	x	46,52
36	Расходы связанные с приготовлением пищи, не превышающие предельной наценки, установленной приказом	x	x	21,48

	2	3	4	5
37	Региональной энергетической комиссии-департамента цен и тарифов Краснодарского края от 14 ноября 2012 г. № 9/2012-ис «Об утверждении предельных наценок на продукцию (товары), реализуемую предприятиями общественного питания в общеобразовательных школах, профтехучилищах, средних специальных и высших учебных заведениях».			
38	Всего норма питания в денежном выражении	x	x	68,00


СОГЛАСОВАНО

Исполняющий обязанности
начальника МКУ «ЦБУО
администрации МО
Туапсинский район»



С.С. Миронов

Начальник управления
образования администрации
муниципального образования
Туапсинский район



Г.А. Никольская